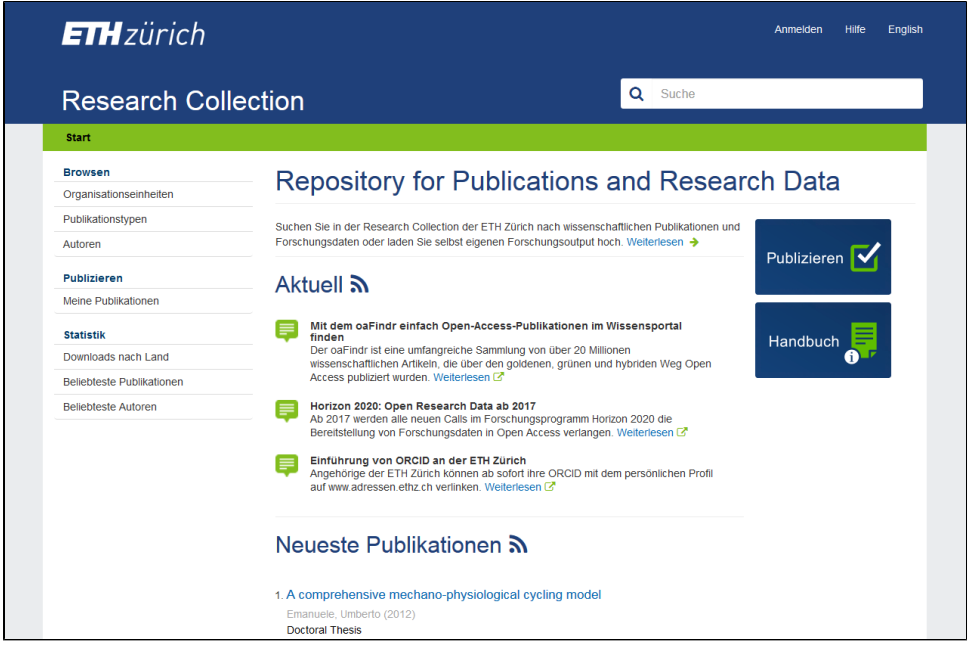




Volltext/Daten ergänzen

<ul style="list-style-type: none">• Melden Sie sich mit Ihrem ETH-Benutzerkonto bei der Research Collection an.• Suchen Sie die gewünschte Publikation (z.B. nach Autor, Titel, Publikationsdatum)	
<ul style="list-style-type: none">• Klicken Sie auf das Stift-Symbol und wählen Sie die Option Volltext/Daten hochladen.	
<ul style="list-style-type: none">• Geben Sie im folgenden Fenster beim Grund für die neue Version "Publikation Volltext" ein.• Klicken Sie anschließend auf Neue Version.	

- Klicken Sie im nächsten Schritt auf **Bearbeiten**.

Publizieren

[Bearbeiten](#) [Abbrechen](#)

- Laden Sie die zu publizierende(n) Datei(en) hoch und legen Sie die **Zugriffsrechte** fest.

Publizieren

Hochladen

Nutzungserlaubnis

Endnutzer-Lizenz

Fertig

Datei(en) hochladen

Datei:

Keine Datei ausgewählt.

Klicken Sie auf "Durchsuchen" und wählen Sie die Datei auf Ihrem Computer aus.

Anzeige/Label (nur für Forschungsdaten):

Wenn Sie dieses Feld leer lassen, wird den Nutzern im Download-Bereich der komplette Dateiname angezeigt. Wenn Sie für die Anzeige eine ansprechendere Bezeichnung verwenden möchten, geben Sie diese hier ein.

Dateizugriff

- Open access
 Embargoed access

- Erteilen Sie der ETH-Bibliothek die **Erlaubnis zur Nutzung Ihres Werkes**.

Publizieren

Hochladen

Nutzungserlaubnis

Endnutzer-Lizenz

Fertig

Nutzungserlaubnis

In diesem Schritt werden die Bedingungen für das Einreichen und die Nutzung eines Werkes (Terms for submitting and using a work) im Repositorium der ETH Zürich beschrieben.

Den vollständigen Text in deutscher Sprache finden Sie im [Research Collection Handbuch](#):

Bitte erteilen Sie am Schluss der Seite der ETH-Bibliothek die Erlaubnis für die Nutzung des Werkes.

Falls Sie nicht die Urheberin/der Urheber bzw. die Rechteinhaberin/der Rechteinhaber sind, siehe Punkte 1.5 bzw. 1.6.

TERMS FOR SUBMITTING AND USING A WORK

- Vergewähren Sie, falls gewünscht, eine **Endnutzerlizenz** (vgl. [Creative-Commons-Lizenzen](#)).
- Klicken Sie auf **Veröffentlichung abschließen**.

Publizieren

Hochladen

Nutzungserlaubnis

Endnutzer-Lizenz

Fertig

Lizenz vergeben

Sie haben nun die Möglichkeit, mittels Vergabe einer [Creative-Commons-Lizenz](#) (für Publikationen und Forschungsdaten) oder einer [Open-Source-Lizenz](#) (für Software) festzulegen, in welchem Umfang das Werk von anderen nachgenutzt werden darf.

Eine Lizenz kann vergeben werden wenn

- Sie der Schöpfer des Werkinhaltes sind und über die alleinigen Nutzungsrechte am Werk verfügen und diese nicht an Dritte übertragen wurden ODER
- das Werk bereits unter einer Creative-Commons-/Open-Source-Lizenz veröffentlicht wurde und daher die gleiche Lizenzierung erfordert.

Bitte beachten Sie ausserdem:

- Creative-Commons- und Open-Source-Lizenzen können nicht widerrufen oder gewechselt werden.
- Bei der Lizenzierung von Software muss eine Genehmigung von ETH Transfer eingeholt werden.
- Die Lizenz sollte nach Möglichkeit ins Werk integriert werden.

Bitte wählen Sie die gewünschte Lizenz aus dem Drop-Down-Menü. Wenn Sie keine Endnutzerlizenz vergeben möchten, wählen Sie bitte „In Copyright – Non-Commercial Use Permitted“.

- Sie erhalten in diesem Fall kein Bestätigungsmail für Ihren Upload (trotz anderslautender Meldung in der Research Collection!), da der Eintrag zu Ihrer Publikation bereits importiert wurde.
- Nach Abschluss des internen Bearbeitungsprozesses wird Ihre Datei / Dateien entsprechend des gewählten Zugriffsmodus freigeschaltet.

Veröffentlichung abgeschlossen

Der Eintrag wurde erfolgreich importiert. Ein Bestätigungsmail mit dem für Ihren Eintrag reservierten DOI wurde an Ihre E-Mail-Adresse gesendet.

Bitte beachten Sie, dass Ihr Eintrag derzeit in Bearbeitung ist und dass Volltexte und andere digitale Objekte, die Sie hochgeladen haben, erst nach Abschluss der internen Bearbeitungsprozesses für externe Benutzer sichtbar sein werden.

[Zur eingereichten Publikation](#)

[Zur Veröffentlichungsseite](#)